

MANUAL DE ACCESO AL GOOGLE MEET DESDE CLASSROOM PARA ESTUDIANTES

1. Ingresa a tu correo institucional en **Gmail**.



2. Revisa la mensajería de Gmail y haz click en **UNIRSE**.

NOTA: Cada maestro te enviará una invitación al Gmail para que puedas unirte a su clase.



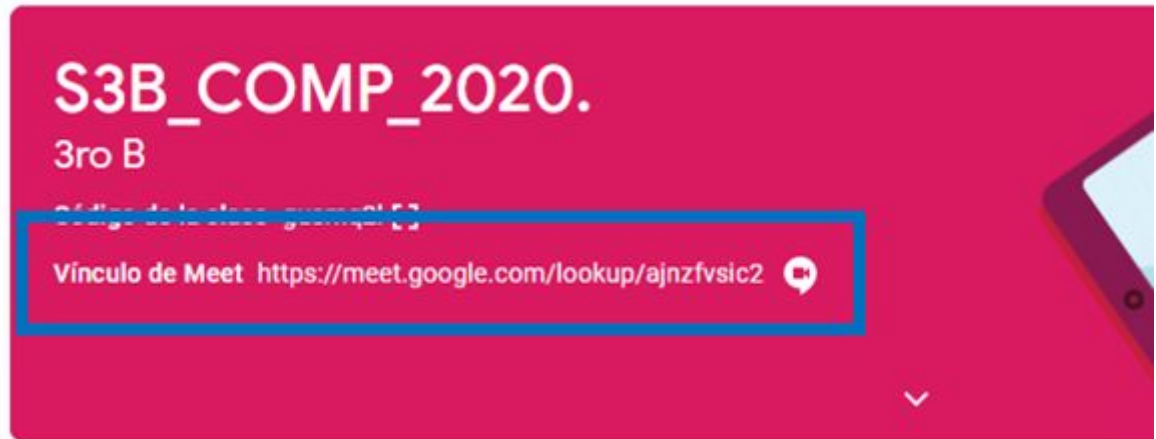
Hola, Alumnos:

Toribio Valqui Luz Yrene (ltoribio@ssccbelen.edu.pe) te invitó a la clase [S4C_TUTORÍA_2020 C](#).

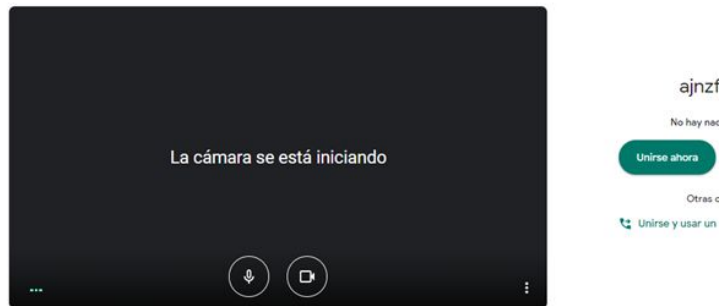


Si aceptas la invitación, tu información de contacto se compartirá con los miembros de la clase y las apps que autoricen para usar con Classroom. [Más información](#)

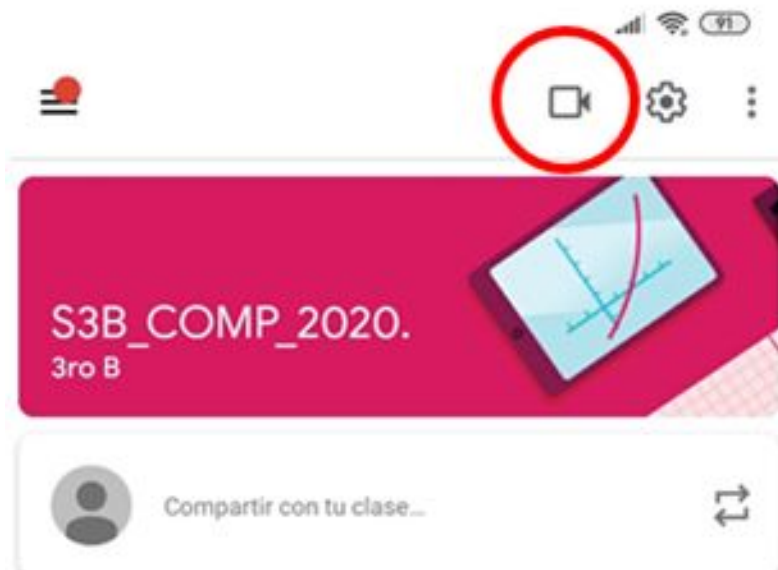
3. Al ingresar desde tu **COMPUTADORA**, observarás un link de acceso al meet



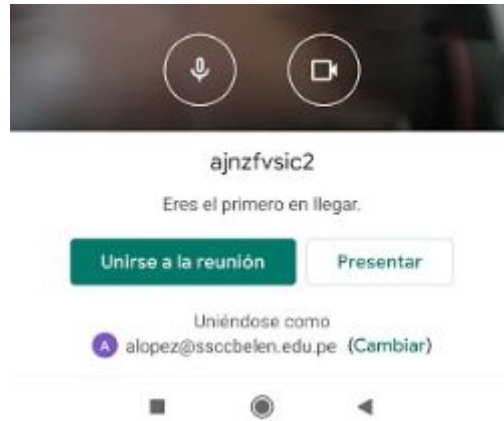
4. Haz clic en ese link para acceder al Meet y unirte a la videoconferencia haciendo clic en **Unirse ahora**.



5. Si ingresas desde tu **CELULAR**, haz clic en el ícono de la cámara.



6. Finalmente únete a la videoconferencia.



7. Al finalizar la videoconferencia no olvides hacer clic en el botón de salir.



IMPORTANTE: Solo podrás acceder a la reunión si el profesor ya ingresó a esta. De lo contrario te saldrá el siguiente mensaje.



**Equipo de Cómputo
Equipo de Innovación Tecnológica
SS.CC. Belén**