

MANUAL DE USO DE GOOGLE MEET

Equipo de Innovación
Colegio de los Sagrados Corazones Belén

EXISTEN DOS FORMAS DE ACCESO A UNA REUNIÓN:

1. Desde tu computadora:

Abre sesión con tu cuenta institucional. Tu capacitador(a) te enviará un correo electrónico con la invitación a la reunión.

Reunión

Cuándo mié 25 mar 2020 2pm – 3pm Hora estándar de Perú

Información para unirse Unirse Hangouts Meet
meet.google.com/kcn-kudj-

Unirse por teléfono
+1 216-532-3110 (PIN: 698757111)

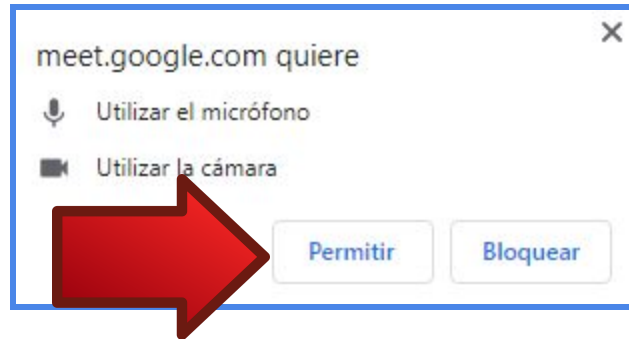
Calendario msotod@ssccbelen.edu.pe

Invitados

- ltoribio@ssccbelen.edu.pe - organizador
- alopez@ssccbelen.edu.pe
- fizaguirre@ssccbelen.edu.pe
- jorihuela@ssccbelen.edu.pe
- msotod@ssccbelen.edu.pe
- ffelix@ssccbelen.edu.pe
- wvera@ssccbelen.edu.pe
- etuesta@ssccbelen.edu.pe

Lo único que tienes que hacer es hacer clic en el vínculo. (ver ejemplo de otra invitación)

Google meet te pedirá que concedas permisos con tus dispositivos de audio/video. Haz clic en "Permitir".



Haz un clic en "Unirse ahora".

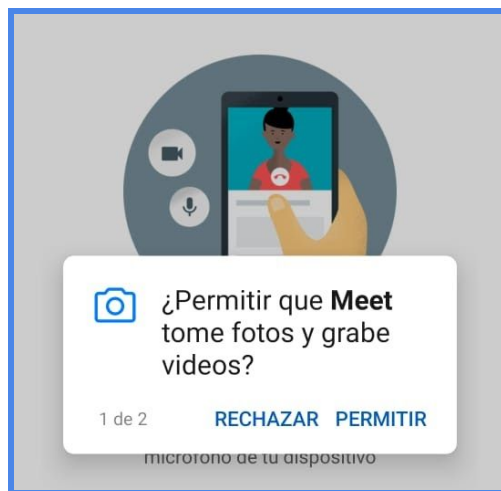


Listo! Ya estás participando de la reunión.


2. Desde tu celular:

Si no tienes la app de Google Meet instalada en tu celular, haz un clic [AQUÍ](#)

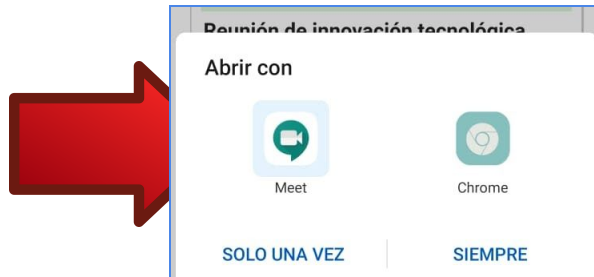
Una vez instalada la aplicación en tu celular: La app te pedirá permiso para el uso de tus dispositivos de audio/video.



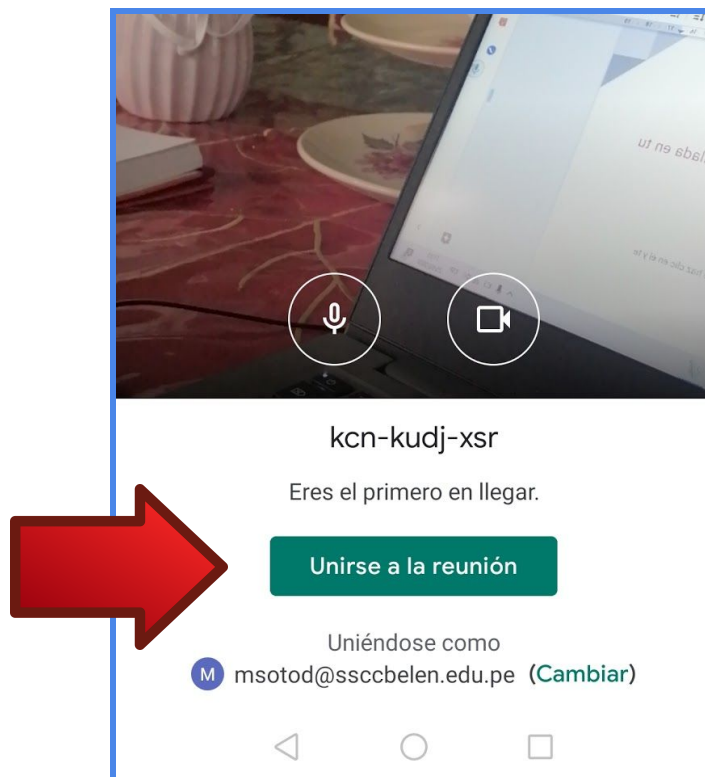
Luego, te pedirá que añadas tu cuenta de correo institucional. Si no lo tuvieras, haz un clic en “agregar cuenta”



De ser necesario, ve a tu correo institucional, haz clic en vínculo de la reunión y te direccionará a la misma, haciendo clic en "Meet".

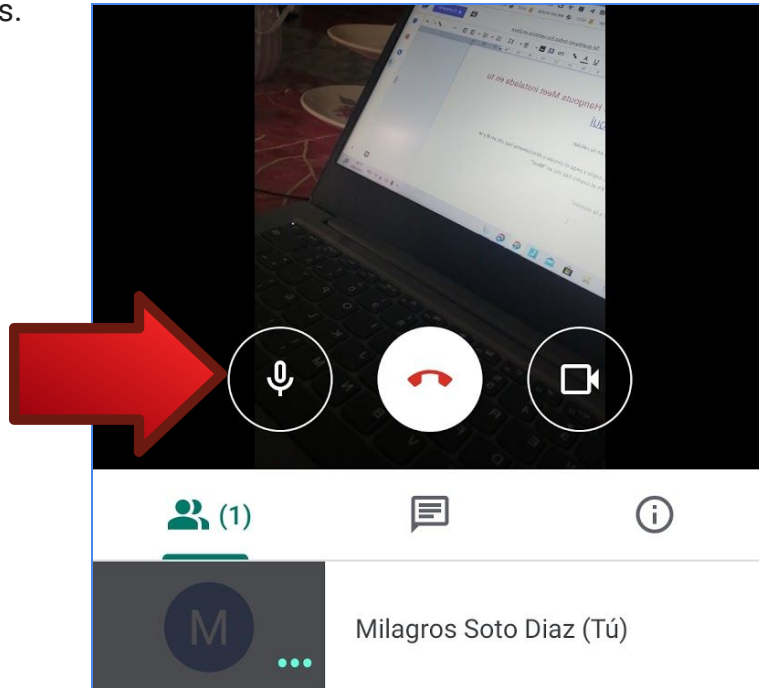


Haz un clic en "Unirse a la reunión".

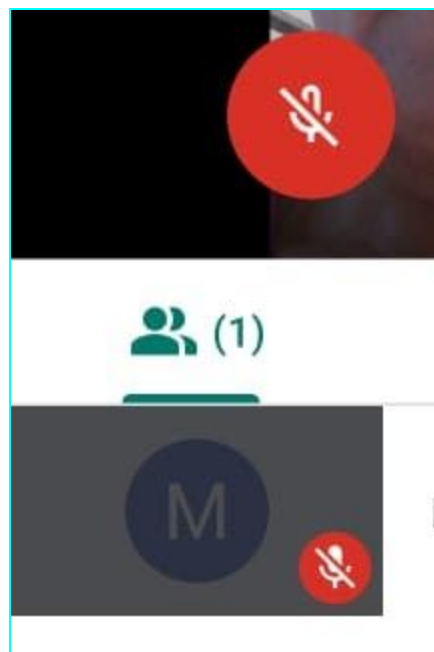


Una vez que ingresas a la reunión, recomendamos que:


Mientras no dialogues, inactives tu micrófono para evitar interferencias en el audio que recepciones.



Haz un clic o pulsa tu dedo en el micrófono y automáticamente se desactivará. Para activarlo deberás hacer el mismo procedimiento.



Para salir (cuando termine la reunión), haz un clic en el símbolo de teléfono que encontrarás también en pantalla.



Equipo de Innovación
VISOTIC